



SWAN CARAVAN 2024



Karavan 2024



“Kuęu kadar zarif ev gibi konforlu”

Değerlerimiz

Öncü, yenilikçi, çevreci ve girişimciyiz...

Yapımızda yer alan girişimcilik ile harekete geçirdiğimiz tüm faaliyetlerimizde; yenilikçiliğe değer veririz. Yenilik, teknoloji, tasarı ve Ar-Ge'ye yatırım yapar, çevremizde değişimin öncüsü, ilklerin adresi olmak için çalışırız.

Birlikte üretmenin ve öğrenmenin gücüne inanırız...

Çalışanlarımız ve partnerlerimiz en büyük itici gücümüzdür. Çalışanlarımızın eğitimini ve kişisel gelişimini şirket kültürümüzün bir parçası olarak görür ve potansiyellerini en iyi şekilde ortaya koyabilecekleri katılımcı bir şirket kültürünü ve ortamını oluşturmaya çalışırız.

Doğa sever ve çevre koruyucuyuz...

Doğanın sesine, kokusuna ve dokusuna zarar vermeden çevremizi koruyucu misyon ile hareket eder, işlerimizin doğası gereği doğaya uyumlu tasarım ve dizaynlar ile üretim yaparız.

Güvenilir ve şeffafız...

25 seneden beri, tüm faaliyetlerimizde şeffaf ve hesap verebilir olmayı ilke edinen bir kurumsal yönetim anlayışı ile hareket ederiz.

Dürüst, çalışkan ve sorumluluk sahibiyiz...

Ülkemiz ve sektörümüzü daha iyi yarınlara taşımak için dürüstlükten ayrılmadan çalışırız. İşimizi yaparken, tüm paydaşlarımızla doğru ilişkiler kurarız.

İşlerimizi sürdürülebilirlik anlayışıyla yönetiriz...

Değerlerimiz ile tüm faaliyetlerimizin sürdürülebilirlik stratejimize uygunluğunu gözetiriz.



UNUTULMAZ
HATIRALAR



Neden Swan Karavan?

Günümüzde kendi evimizin rahatlığıyla, evimizi dilediğimiz yere sürebildiğimiz karavan seyahati anlayışı oldukça yaygınlaştı. Biz de Swan Karavan olarak doğaya tutkuyla bağlı olduğumuz ve insana verdiğimiz değerden dolayı; tatilinizde tüm ihtiyaçlarınızı karşılayacak, kendi enerjisini üreten, sürdürülebilir yaşamı destekleyen, konfor ve güvenliği ön plana alan karavanlarımızı hizmetinize sunuyoruz.

Swan Karavan'ın sunduğu ayrıcalıklarla seyahatiniz hiç olmadığı kadar konforlu ve zahmetsiz, tatiliniz ise özgür ve özgün olacak.

www.swancaravan.com

Swan Karavan Modelleri

Swan Karavanları; yatak, tuvalet / banyo, mutfak gibi yaşam modüllerinin bulunduğu karavan modellerini üretmektedir.

Hafifliği ve kompakt yapısı ile hiçbir sürüş zorluğu yaşamadan kullanabileceğiniz gibi, kendisinden ayrılabilen ayrı bir araç sayesinde ise size tatillerinizde daha fazla hareket imkânı sağlar.

4 Kişilik



MERCAN - 3804

4 Kişilik



DİCLE - 3404

4 Kişilik



FIRAT - 3404

2 Kişilik



ZÜMRÜT - 3902

4 Kişilik



SAFİR - 3904

Swan Karavanları planlı veya plansız tüm seyahatlerinizde yanınızda olmak için tasarlanmıştır.

Yılların tecrübesiyle ortaya çıkan tüm karavan modellerimiz, evinizin rahatlığını dünyanın neresinde olursanız olun yaşamamız için tasarlanmıştır.

4 Kişilik



PIRLANTA - 4604

5 Kişilik



İNCİ - 4905

4 Kişilik



ELMAS - 5204

5 Kişilik



YAKUT - 5905

Özgür yaşam kültürünün en önemli parçası olan Karavanlarımız sizin için, izole ve bireysel tatil planlarınız için size özeldir.

MERCAN - 3804

STANDART TEKNİK ÖZELLİKLER

TEKNİK BİLGİLER

- Şase Uzunluğu / 525 cm, İç Uzunluk / 380 cm
- İç Genişlik / 205 cm , İç Tavan Yüksekliği / 195 cm.
- Hareket Halindeki Kütle / 850 kg , Şase Taşıma Kapasitesi / 1350 kg.
- Yatak Sayısı (Yetişkinler -Çocuklar) / 4
- Oturma Alanı Yatak Ölçüsü, Oturma Alanı / 200x130 cm.
- Ranza Alt - Üst Boyu Ölçüsü ve Taşıma Ağırlığı / 200x65 cm. / 90 kg.
- Panel Duvar Kalınlığı (Zemin - Çatı - Duvar) / 50 / 35 / 35 mm.

YAPI

- XPS üzeri CTP kaplı iç, dış panel ve zemin montaj sistemi
- Çift camlı Poliplastik Karavan camları-Plastoform, sineklik ve panjur
- Karavan Kapısı - Konrad Baur

DIŞ VE İÇ MEKAN ÖZELLİKLERİ

- AL-KO tek parça galvanizli çelik şasi, amortisörlü fren ve kaplin sistemi
- Vinil Zemin kaplaması, Servis kapakları -Thetford
- Laminant kaplamalı Kavak Kontra mobilya gövdesi, Bas-çek aksesuar ve soft close menteşeler
- Karavan Oturma Döşemesi
- Banyo-Tuvalet Heki 28*28
- Katlanabilir masa (4 kişilik)

GARANTİ

- 2 Yıllık üretici garantisi

MUTFAK ÖZELLİKLERİ

- PVC kaplama laminant mutfak tezgahı
- Çift Gözlü Cam Kapaklı Ocak ve Musluğu- Dometic Evyeli HSG 2445
- 12V Indel-B / Vitrifrigo 90 Lt. Karavan Buzdolabı

BANYO VE TUVALET ÖZELLİKLERİ

- Banyo Duş seti ve Lavabo
- Taharet Musluğu ve tesisatı
- Kasetli Tuvalet / Dometic CTS 4110 / Thetford C 403 L

AYDINLATMA VE ELEKTRİK YAPISI

- Kontrol ve Aydınlatma Paneli
- Tam Sinüs İnverter 12v 600w , Akü Şarj Cihazı 220v-12v
- Akü 12v 100ah Deepcycle Jel Akü ,Transfer Switch
- Güneş Paneli 205W 12V-Monocrystalline, MPPT
- Karavan Kapı Üst Led Işığı, Banyo ve Oturma Odası Aydınlatma Ledli
- Ön Far Led Lambası, İz, Stop ve Fren Lambası, Plakalık Lambası

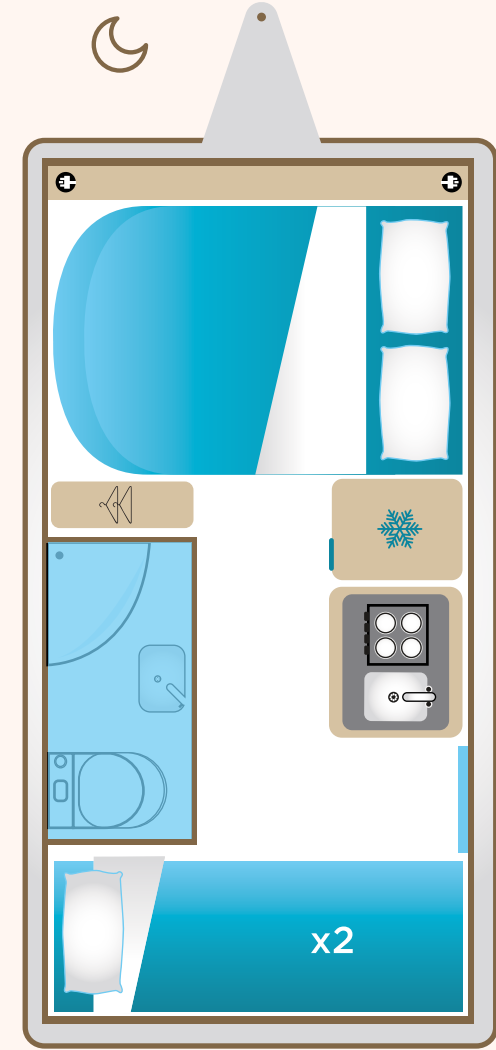
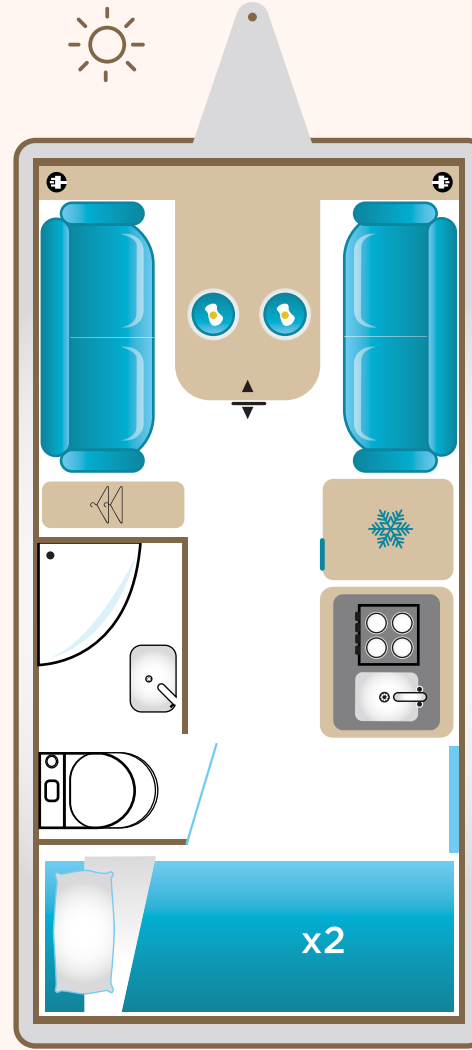
ISITMA VE TESİSAT

- Gazlı Soba Ortam Isıtıcı - Truma S2200/P
- Truma Therme 5 lt. su ısıtıcısı
- Gaz Regülatörü
- Hidrofor Su Pompası
- Temiz su tankı-Fiamma 70 lt.
- Karbonmonoksit ve duman dedektörü ile alarm sistemi

MERCAN - 3804

4↑

4 Kişilik Layout
Gündüz & Gece uygulamaları




MERCAN - 3804



SWAN

Ana Özellikler

- 1 Buzdolabı
- 2 Kombinasyonlu Ocak
- 3 Açılabilir Cam
- 4 Açılabilir Masa
- 5 Ranza



DİCLE - 3404

STANDART TEKNİK ÖZELLİKLER

TEKNİK BİLGİLER

- Şase Uzunluğu / 500 cm, İç Uzunluk / 340 cm
- İç Genişlik / 195 cm , İç Tavan Yüksekliği / 195 cm.
- Hareket Halindeki Kütle / 670 kg , Şase Taşıma Kapasitesi / 1000 kg.
- Yatak Sayısı (Yetişkinler -Çocuklar) / 4
- Oturma Alanı Yatak Ölçüsü, Oturma Alanı / 190x150 cm.
- Ranza Alt - Üst Boyu Ölçüsü ve Taşıma Ağırlığı / 190x60 cm. / 90 kg.
- Panel Duvar Kalınlığı (Zemin - Çatı - Duvar) / 40 / 35 / 35 mm.

YAPI

- XPS üzeri CTP kaplı iç, dış panel ve zemin montaj sistemi
- Çift camlı Poliplastik Karavan camları-Plastoform, sineklik ve panjur
- Karavan Kapısı - Hartal

DIŞ VE İÇ MEKAN ÖZELLİKLERİ

- AL-KO tek parça galvanizli çelik şasi, fren ve kaplin sistemi
- Vinil Zemin kaplaması, Servis kapakları -Thetford
- Kavak Kontra mobilya gövdesi, Bas-çek aksesuar ve soft close menteşeler
- Karavan Oturma Döşemesi
- Banyo-Tuvalet Heki 28*28
- Katlanabilir masa (4 kişilik)

GARANTİ

- 2 Yıllık üretici garantisi

MUTFAK ÖZELLİKLERİ

- PVC kaplama laminant mutfak tezgahı
- Çift Gözlü CAN ocak ve evyesi
- 12V Berhimi 85 Lt. Karavan Buzdolabı

BANYO VE TUVALET ÖZELLİKLERİ

- Banyo Duş seti ve Lavabo
- Taharet Musluğu ve tesisatı
- Kasetli Tuvalet / Einstein EL-W5000-ET

AYDINLATMA VE ELEKTRİK YAPISI

- Akü Şarj Cihazı 220v-12v
- Akü 12v 100ah Deepcycle Jel Akü
- Karavan Kapı Üst Led Işığı, Banyo ve Oturma Odası Aydınlatma Ledli
- Ön Far Led Lambası, Stop ve Fren Lambası, Plakalık Lambası

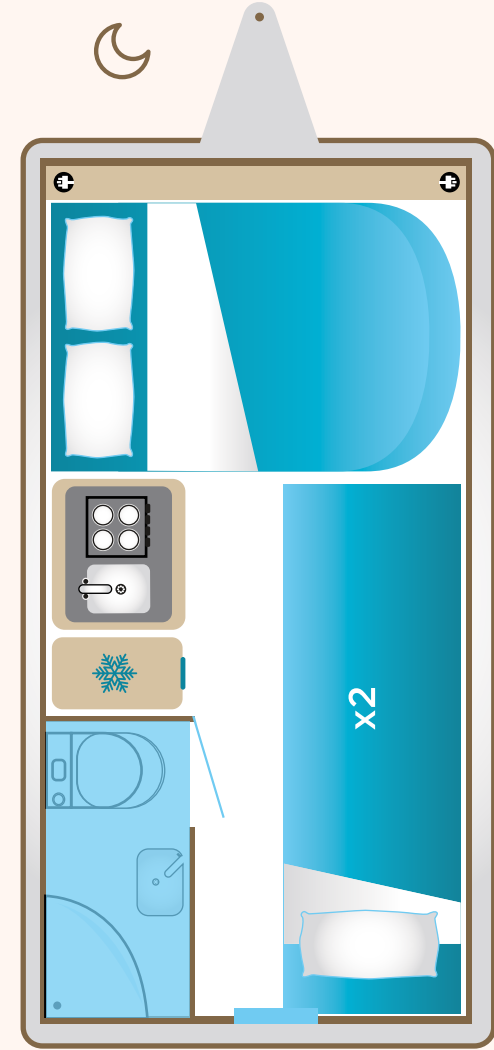
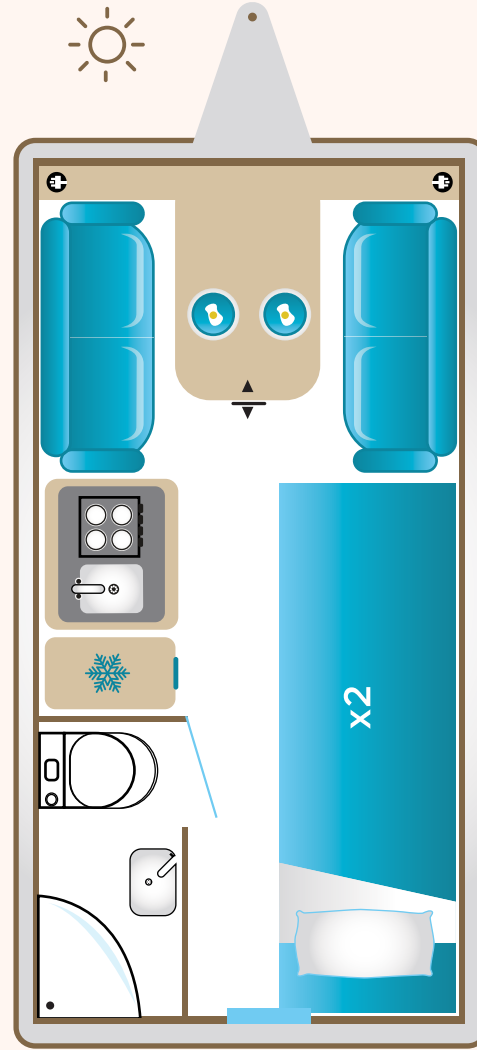
ISITMA VE TESİSAT

- Truma Therme 5 lt. su ısıtıcısı
- Gaz Regülatörü
- Hidrofor Su Pompası
- Temiz su tankı 40 lt.

DİCLE - 3404

4↑

4 Kişilik Layout
Gündüz & Gece uygulamaları



FIRAT - 3404

STANDART TEKNİK ÖZELLİKLER

TEKNİK BİLGİLER

- Şase Uzunluğu / 500 cm, İç Uzunluk / 340 cm
- İç Genişlik / 195 cm , İç Tavan Yüksekliği / 195 cm.
- Hareket Halindeki Kütle / 670 kg , Şase Taşıma Kapasitesi / 1000 kg.
- Yatak Sayısı (Yetişkinler -Çocuklar) / 4
- Oturma Alanı Yatak Ölçüsü, Oturma Alanı / 190x150 cm.
- Ranza Alt - Üst Boyu Ölçüsü ve Taşıma Ağırlığı / 178x65 cm. / 90 kg.
- Panel Duvar Kalınlığı (Zemin - Çatı - Duvar) / 40 / 35 / 35 mm.

YAPI

- XPS üzeri CTP kaplı iç, dış panel ve zemin montaj sistemi
- Çift camlı Poliplastik Karavan camları-Plastoform, sineklik ve panjur
- Karavan Kapısı - Hartal

DIŞ VE İÇ MEKAN ÖZELLİKLERİ

- AL-KO tek parça galvanizli çelik şasi, fren ve kaplin sistemi
- Vinil Zemin kaplaması, Servis kapakları -Thetford
- Kavak Kontra mobilya gövdesi, Bas-çek aksesuar ve soft close menteşeler
- Karavan Oturma Döşemesi
- Banyo-Tuvalet Heki 28*28
- Katlanabilir masa (4 kişilik)

GARANTİ

- 2 Yıllık üretici garantisi

MUTFAK ÖZELLİKLERİ

- PVC kaplama laminant mutfak tezgahı
- Çift Gözlü CAN ocak ve evyesi
- 12V Berhimi 85 Lt. Karavan Buzdolabı

BANYO VE TUVALET ÖZELLİKLERİ

- Banyo Duş seti ve Lavabo
- Taharet Musluğu ve tesisatı
- Kasetli Tuvalet / Einstein EL-W5000-ET

AYDINLATMA VE ELEKTRİK YAPISI

- Akü Şarj Cihazı 220v-12v
- Akü 12v 100ah Deepcycle Jel Akü
- Karavan Kapı Üst Led Işığı, Banyo ve Oturma Odası Aydınlatma Ledli
- Ön Far Led Lambası, Stop ve Fren Lambası, Plakalık Lambası

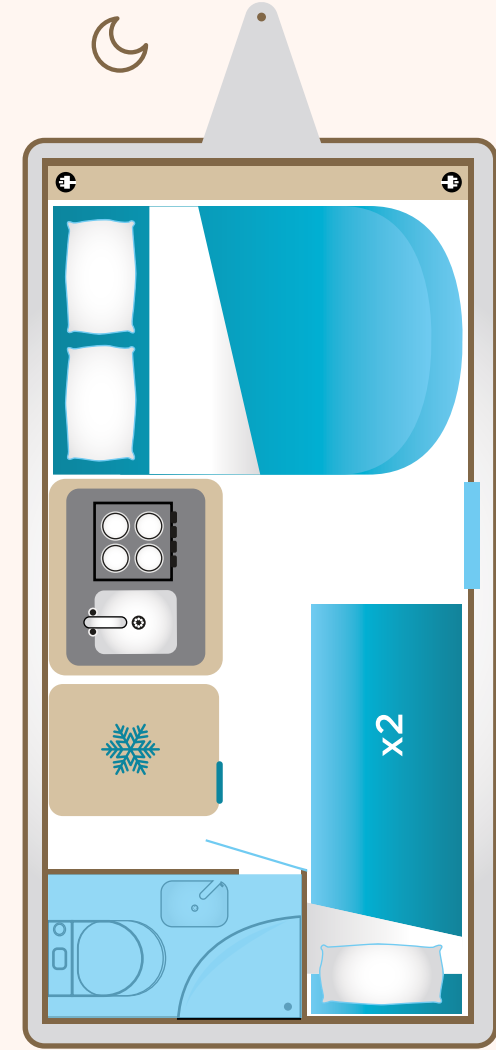
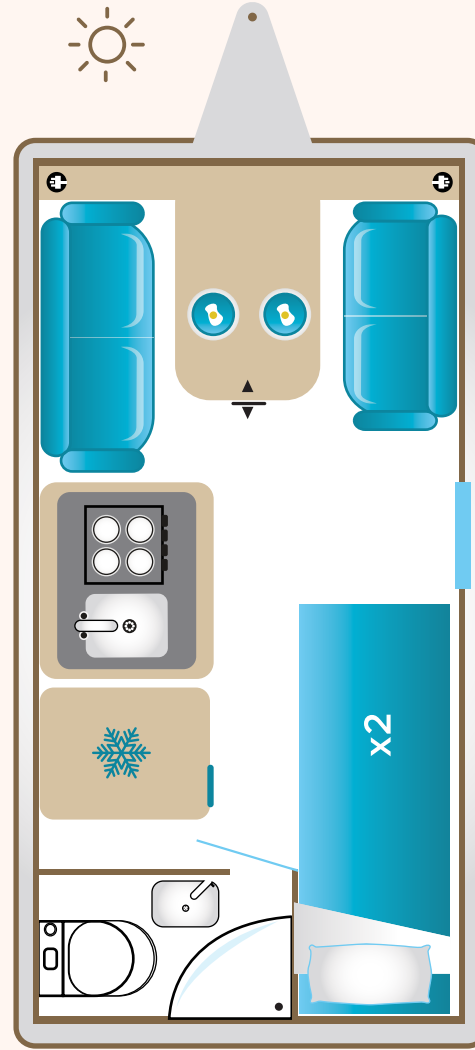
ISITMA VE TESİSAT

- Truma Therme 5 lt. su ısıtıcısı
- Gaz Regülatörü
- Hidrofor Su Pompası
- Temiz su tankı 40 lt.

FIRAT - 3404

4↑

4 Kişilik Layout
Gündüz & Gece uygulamaları



ZÜMRÜT - 3902

STANDART TEKNİK ÖZELLİKLER

TEKNİK BİLGİLER

- Şase Uzunluğu / 525 cm, İç Uzunluk / 390 cm
- İç Genişlik / 205 cm, İç Tavan Yüksekliği / 205 cm
- Hareket Halindeki Kütle / 1050 Kg. Şase / 1350 Kg.
- Yatak Sayısı (Yetişkinler -Çocuklar) / 2 Kişilik
- Yatak Ölçüsü, Oturma Alanı / 200 x 150 cm
- Duvar Kalınlığı (Zemin - Çatı - Duvar) / 50 / 35 / 35 mm

YAPI

- XPS üzeri CTP kaplı iç, dış panel ve zemin montaj sistemi
- Çift camlı Poliplastik Karavan camları-Plastoform, sineklik ve panjur
- Karavan Kapısı, sinekliği ve çöp kovası -Konrad Baur

DIŞ ÖZELLİKLER

- AL-KO tek parça galvanizli çelik şasi, amortisörlü fren ve kaplin sistemi
- AL-KO Stabilizatörlü kaplin sistemi

BANYO VE TUVALET ÖZELLİKLERİ

- Banyo Duş seti ve Lavabo
- Taharet Musluğu ve tesisatı
- Kasetli Tuvalet / Dometic CTS 4110 / Thetford C 403 L

GARANTİ

- 2 Yıllık üretici garantisi

İÇ MEKAN ÖZELLİKLERİ

- Vinil Zemin kaplaması, Servis kapakları -Thetford
- Laminant kaplamalı Kavak Kontra mobilya gövdesi, Bas-çek aksesuar ve soft close menteşeler
- Karavan Oturma Döşemesi
- Banyo-Tuvalet Heki 28*28
- İç Mekan Heki 40*40
- Açılır Kapanır masa (2 kişilik)

MUTFAK ÖZELLİKLERİ

- PVC kaplama laminant mutfak tezgahı
- Çift Gözlü Cam Kapaklı Ocak ve Musluğu- Dometic Evely HSG 2445
- 12V Indel-B / Vitrifrigo 90 Lt. Karavan Buzdolabı

AYDINLATMA VE ELEKTRİK YAPISI

- CBE P380 Kontrol Paneli
- Tam Sinüs İnverter 12v 600w , Akü Şarj Cihazı 220v-12v
- Akü 12v 200ah Deepcycle Jel Akü ,Transfer Switch
- Güneş Paneli 205W 12V-Monocrystalline, MPPT
- Karavan Kapı Üst Led Işığı, Banyo ve Oturma Odası Aydınlatma Ledli
- Ön Far Led Lambası, İz, Stop ve Fren Lambası, Plakalık Lambası

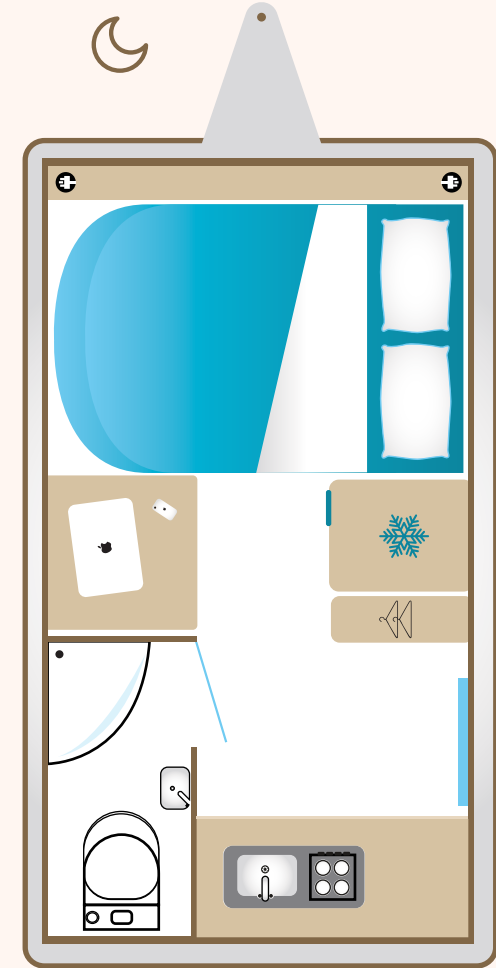
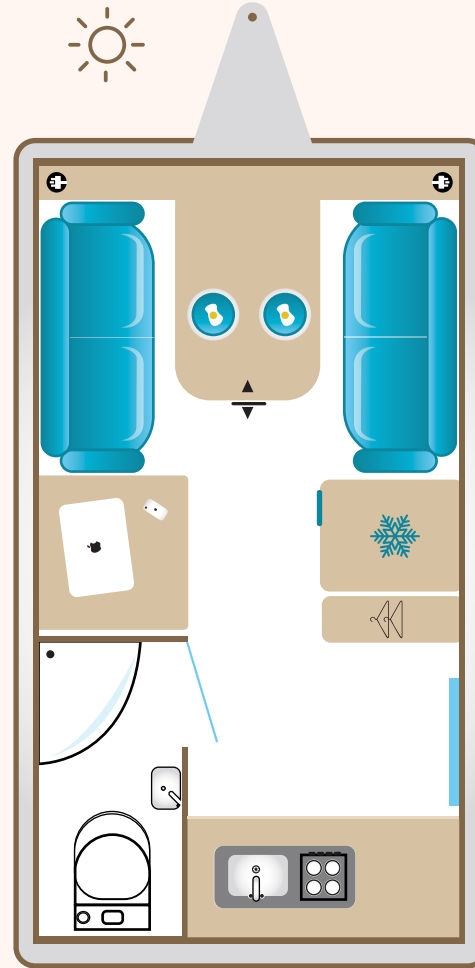
ISITMA VE TESİSAT

- Gazlı Soba Ortam Isıtıcı- Truma S2200/P
- Boiler Gazlı Karavan Su Isıtıcısı-Truma B10 Lt.
- Gaz Regülatörü
- Hidrofor Su Pompası
- Temiz su tankı-Fiamma 70 lt.
- Portatif kirli su tankı-Fiamma 23 lt.
- Karbonmonoksit ve duman dedektörü ile alarm sistemi

ZÜMRÜT - 3902

2↑

2 Kişilik Layout
Gündüz & Gece uygulamaları




ZÜMRÜT - 3902



Ana Özellikler

- 1 Kapı
- 2 Kombinasyonlu Ocak
- 3 Mutfak Dolapları
- 4 Çift kişilik Yatak
- 5 Oturma Grubu Masası
- 6 Buzdolabı
- 7 Truma Isıtma Sistemi
- 8 Duş
- 9 Kasetli Tuvalet



SAFİR - 3904

STANDART TEKNİK ÖZELLİKLER

TEKNİK BİLGİLER

- Şase Uzunluğu / 525 cm , İç Uzunluk / 390 cm
- İç Genişlik / 205 cm, İç Tavan Yüksekliği / 205 cm
- Hareket Halindeki Kütlev / 1050 Kg. Şase/1350 Kg.
- Yatak Sayısı (Yetişkinler -Çocuklar) / 4 Kişilik
- Oturma Alanı Yatak Ölçüsü, Oturma Alanı / 200x140 cm.
- Ranza Üst Boyu Ölçüsü ve Taşıma Ağırlığı / 180x75 cm. / 90 kg.
- Ranza Alt Boyu Ölçüsü ve Taşıma Ağırlığı / 180x75 cm. / 120 kg.
- Panel Duvar Kalınlığı (Zemin - Çatı - Duvar) / 50 / 35 / 35 mm

YAPI

- XPS üzeri CTP kaplı iç, dış panel ve zemin montaj sistemi
- Çift camlı Poliplastik Karavan camları-Plastoform, sineklik ve panjur
- Karavan Kapısı, sinekliği ve çöp kovası - Konrad Baur

DIŞ MEKAN ÖZELLİKLERİ

- AL-KO tek parça galvanizli galvanizli çelik şasi, amortisörlü fren ve kaplin sistemi
- AL-KO Stabilizatörlü kaplin sistemi

BANYO VE TUVALET ÖZELLİKLERİ

- Banyo, Duş seti ve Lavabo
- Taharet Musluğu ve tesisatı
- Kasetli Tuvalet / Dometic CTS 4110 / Thetford C 403 L

GARANTİ

- 2 Yıllık üretici garantisi

İÇ MEKAN ÖZELLİKLERİ

- Vinil Zemin kaplaması, Servis kapakları -Thetford
- Laminant kaplamalı Kavak Kontra mobilya gövdesi, Bas-çek aksesuar ve soft close menteşeler
- Karavan Oturma Döşemesi
- Banyo-Tuvalet Heki 28*28
- İç Mekan Heki 40*40
- Katlanabilir masa (4 kişilik)

MUTFAK ÖZELLİKLERİ

- PVC kaplama laminant mutfak tezgahı
- Çift Gözlü Cam Kapaklı Ocak ve Musluğu- Dometic Evyeli HSG 2445
- 12V Indel-B / Vitrefrigo 90 Lt. Karavan Buzdolabı

AYDINLATMA VE ELEKTRİK YAPISI

- CBE P380 Kontrol Paneli
- Tam Sinüs İnverter 12v 600w , Akü Şarj Cihazı 220v-12v
- Akü 12v 200ah Deepcycle Jel Akü ,Transfer Switch
- Güneş Paneli 205W 12V-Monocrystalline, MPPT
- Karavan Kapı Üst Led Işığı, Banyo ve Oturma Odası Aydınlatma Ledli
- Ön Far Led Lambası, İz, Stop ve Fren Lambası, Plakalık Lambası

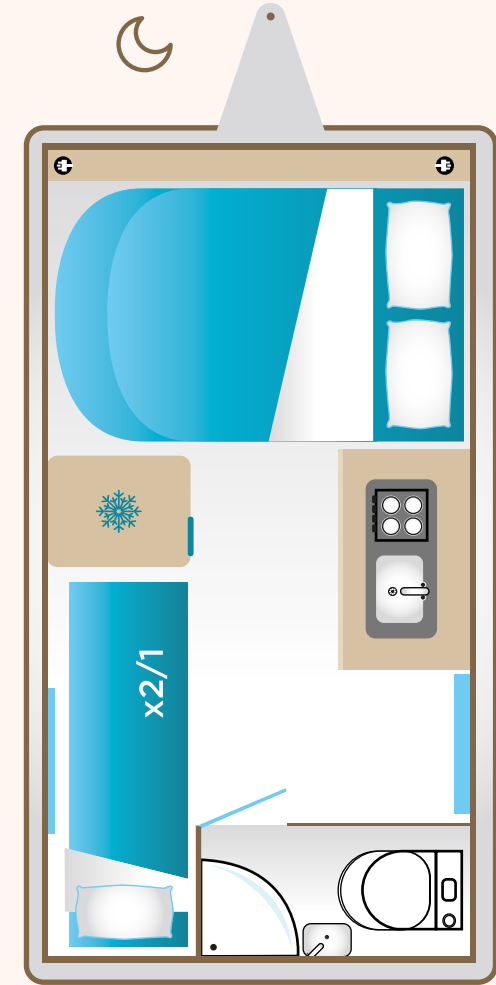
ISITMA VE TESİSAT

- Gazlı Soba Ortam Isıtıcı- Truma S2200/P
- Boiler Gazlı Karavan Su Isıtıcısı-Truma B10 Lt.
- Gaz Regülatörü
- Hidrofor Su Pompası
- Temiz su tankı-Fiamma 70 lt.
- Portatif kirli su tankı-Fiamma 23 lt.
- Karbonmonoksit ve duman dedektörü ile alarm sistemi

SAFİR - 3904

4↑

4 Kişilik Layout
Gündüz & Gece uygulamaları




SAFİR - 3904



Ana Özellikler

- 1 Sineklik ve Güneşlik
- 2 Kombinasyonlu Ocak
- 3 Mutfak Dolapları
- 4 Okuma Lambaları
- 5 Ranza
- 6 Açılabilir Masa
- 7 Panoramik Açılabilir Cam Tavan
- 8 Lata Yatak Grubu
- 9 Katlanır Lavabo



PIRLANTA - 4604

STANDART TEKNİK ÖZELLİKLER

TEKNİK BİLGİLER

- Şase Uzunluğu / 620 cm , İç Uzunluk / 460 cm.
- İç Genişlik / 210 cm , İç Tavan Yüksekliği / 205 cm.
- Hareket Halindeki Kütle / 1250 kg, Şase Taşıma Kapasitesi / 1500 kg.
- Yatak Sayısı (Yetişkinler -Çocuklar) / 4
- Oturma Alanı Yatak Ölçüsü, Oturma Alanı / 210x140 cm.
- Ebeveyn Yatak Ölçüsü-cm. / 140x190 cm.
- Panel Duvar Kalınlığı (Zemin - Çatı - Duvar) / 50 / 35 / 35 mm.

YAPI

- XPS üzeri CTP kaplı iç, dış panel ve zemin montaj sistemi
- Çift camlı Poliplastik Karavan camları - Plastoform, sineklik ve panjur
- Karavan Kapısı, sinekliği ve çöp kovası - Konrad Baur

DIŞ MEKAN ÖZELLİKLERİ

- AL-KO tek parça galvanizli çelik şasi, amortisörlü fren ve kaplin sistemi
- AL-KO Stabilizatörlü kaplin sistemi

BANYO VE TUVALET ÖZELLİKLERİ

- Banyo, Duş seti ve Lavabo
- Taharet Musluğu ve tesisatı
- Kasetli Tuvalet / Thetford C 262 Cwe

GARANTİ

- 2 Yıllık üretici garantisi

İÇ MEKAN ÖZELLİKLERİ

- Vinil Zemin kaplaması, Servis kapakları -Thetford
- Mobilya çift yüzü laminant kaplı marin kavak kontra, Bas-çek aksesuar ve soft close menteşeler
- Karavan Oturma Döşemesi
- Banyo-Tuvalet Heki 28*28
- İç Mekan Heki 40*40
- Katlanabilir Teleskopik Masa - İLSE (4 kişilik)

MUTFAK ÖZELLİKLERİ

- PVC kaplama laminant mutfak tezgahı
- Çift Gözlü Cam Kapaklı Ocak ve Musluğu - Dometic Evyeli HSG 2445
- 12V Indel-B 86 Lt. Karavan Buzdolabı

AYDINLATMA VE ELEKTRİK YAPISI

- CBE P380 Kontrol Paneli
- Tam Sinüs İnverter 12v 600w, Akü Şarj Cihazı 220v - 12v
- Akü 12v 200ah Deepcycle Jel Akü,Transfer Switch
- Güneş Paneli 205W 12V - Monocrystalline, MPPT
- Karavan Kapı Üst Led Işığı, Banyo ve Oturma Odası Aydınlatma Ledli
- Ön Far Led Lambası, İz, Stop ve Fren Lambası, Plakalık Lambası

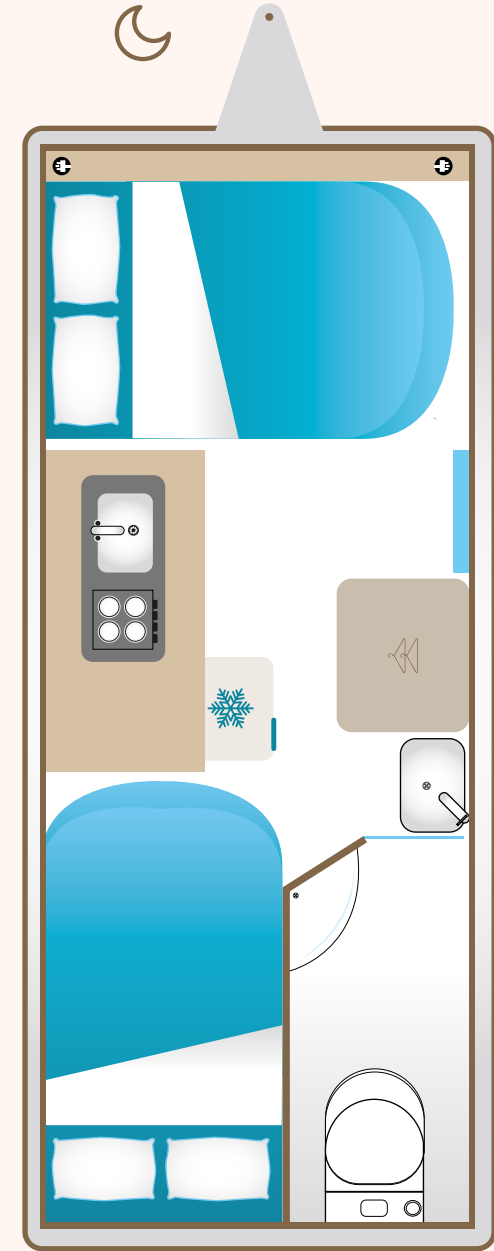
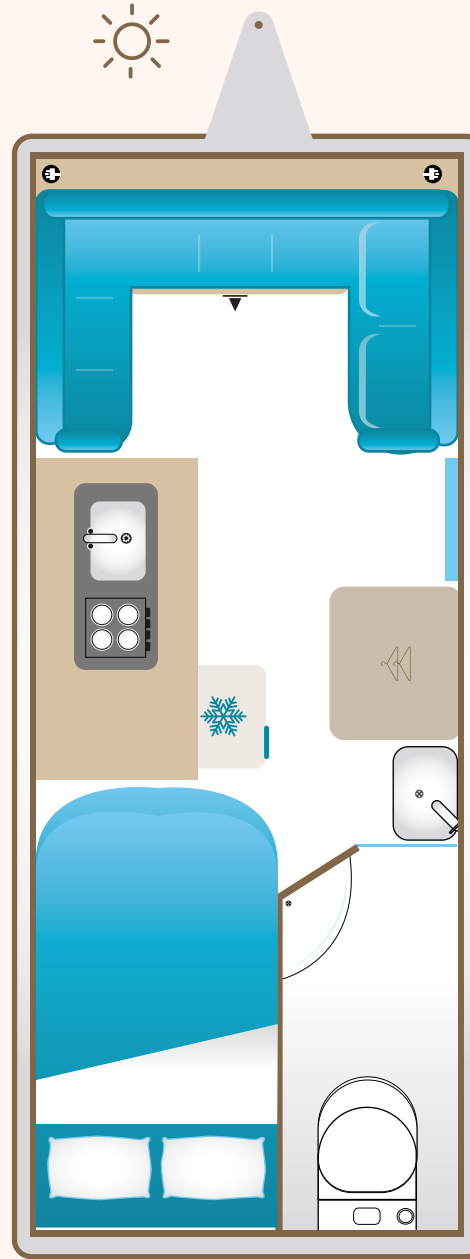
ISITMA VE TESİSAT

- Gazlı Soba Ortam Isıtıcı- Truma S3004
- Boiler Gazlı Karavan Su Isıtıcısı - Truma B10 Lt.
- Gaz Regülatörü
- Hidrofor Su Pompası
- Temiz su tankı - Fiamma 70 lt.
- Portatif kirlı su tankı-Fiamma 23 lt.
- Karbonmonoksit ve duman dedektörü ile alarm sistemi

PIRLANTA - 4604

4↑

4 Kişilik Layout
Gündüz & Gece uygulamaları






PIRLANTA - 4604



Ana Özellikler

- 1 Kapı
- 2 Kombinasyonlu Ocak
- 3 Mutfak Dolapları
- 4 Çift kişilik Yatak
- 5 Oturma Grubu Masası
- 6 Buzdolabı
- 7 Truma Isıtma Sistemi
- 8 Duş
- 9 Kasetli Tuvalet



İNCI - 4905

STANDART TEKNİK ÖZELLİKLER

TEKNİK BİLGİLER

- Şase Uzunluğu / 635 cm , İç Uzunluk / 490 cm
- İç Genişlik / 215 cm , İç Tavan Yüksekliği / 205 cm.
- Hareket Halindeki Kütle / 1250 kg , Şase Taşıma Kapasitesi / 1500 kg.
- Yatak Sayısı (Yetişkinler -Çocuklar) / 5
- Oturma Alanı Yatak Ölçüsü, Oturma Alanı / 210x160 cm.
- Ranza Üst Boyu Ölçüsü ve Taşıma Ağırlığı / 200x75 cm. / 90 kg.
- Ranza Alt Boyu Ölçüsü ve Taşıma Ağırlığı / 200x105 cm. / 200 kg.
- Panel Duvar Kalınlığı (Zemin - Çatı - Duvar) / 50 / 35 / 35 mm.

YAPI

- XPS üzeri CTP kaplı iç, dış panel ve zemin montaj sistemi
- Çift camlı Polioplastik Karavan camları-Plastoform, sineklik ve panjur
- Karavan Kapısı, sinekliği ve çöp kovası - Konrad Baur

DIŞ MEKAN ÖZELLİKLERİ

- AL-KO tek parça galvanizli çelik şasi, amortisörlü fren ve kaplin sistemi
- AL-KO Stabilizatörlü kaplin sistemi

BANYO VE TUVALET ÖZELLİKLERİ

- Banyo, Duş seti ve Lavabo
- Taharet Musluğu ve tesisatı
- Kasetli Tuvalet / Thetford C 262 Cwe

GARANTİ

- 2 Yıllık üretici garantisi

İÇ MEKAN ÖZELLİKLERİ

- Vinil Zemin kaplaması, Servis kapakları -Thetford
- Laminant kaplamalı Mobilya çift yüzü laminant kaplı marin kavak kontra, Bas-çek aksesuar ve soft close menteşeler
- Karavan Oturma Döşemesi
- Banyo-Tuvalet Heki 28*28
- İç Mekan Heki 40*40
- Açılır Kapanır masa (2 kişilik)
- Katlanabilir Teleskopik masa - İLSE (4 kişilik)

MUTFAK ÖZELLİKLERİ

- PVC kaplama laminant mutfak tezgahı
- Dometic Evely Ocağ ve Musluğu MO 9722R
- 12V Thetford 90 Lt. Karavan Buzdolabı

AYDINLATMA VE ELEKTRİK YAPISI

- CBE P380 Kontrol Paneli
- Tam Sinüs İnverter 12v 600w , Akü Şarj Cihazı 220v-12v
- Akü 12v 200ah Deepcycle Jel Akü ,Transfer Switch
- Güneş Paneli 340W 12V-Monocrystalline, MPPT
- Karavan Kapı Üst Led Işığı, Banyo ve Oturma Odası Aydınlatma Ledli
- Ön Far Led Lambası, İz, Stop ve Fren Lambası, Plakalık Lambası

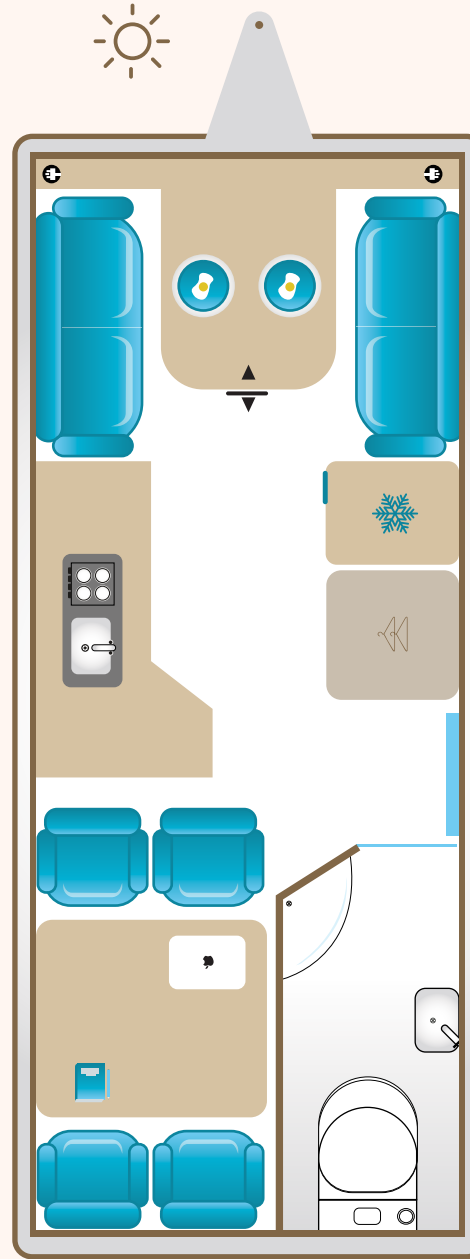
ISITMA VE TESİSAT

- Truma Kombi 4 CP PLUS Ortam ve Su Isıtıcı
- Gaz Regülatörü
- Hidrofor Su Pompası
- Temiz su tankı-Fiamma 70 lt.
- Portatif kirli su tankı-Fiamma 23 lt.
- Karbonmonoksit ve duman dedektörü ile alarm sistemi

İNCI - 4905

5↑

5 Kişilik Layout
Gündüz & Gece uygulamaları




İNCI - 4905



Ana Özellikler

- 1 Lata Açılabilir Yatak Sistemi
- 2 Kombinasyonlu Ocak
- 3 Panoramik Açılabilir Cam Tavan
- 4 Açılabilir Mutfak Penceresi
- 5 Açılabilir Masa
- 6 Oturma Grubu
- 7 Fırın
- 8 Buzdolabı
- 9 Kasetli Tuvalet
- 10 Lavabo
- 11 Duş



ELMAS - 5204

STANDART TEKNİK ÖZELLİKLER

TEKNİK BİLGİLER

- Şase Uzunluğu / 635 cm , İç Uzunluk / 520 cm
- İç Genişlik / 215 cm , İç Tavan Yüksekliği / 205 cm.
- Hareket Halindeki Kütle / 1400 kg , Şase Taşıma Kapasitesi / 1500 kg.
- Yatak Sayısı (Yetişkinler -Çocuklar) / 4
- Oturma Alanı Yatak Ölçüsü, Oturma Alanı / 210x150 cm.
- Ebeveyn Yatak Ölçüsü-cm. / 140x190 cm.
- Panel Duvar Kalınlığı (Zemin - Çatı - Duvar) / 50 / 35 / 35 mm.

YAPI

- XPS üzeri CTP kaplı iç, dış panel ve zemin montaj sistemi
- Çift camlı Poliplastik Karavan camları -Plastofom, sineklik ve panjur
- Karavan Kapısı, sinekliği ve çöp kovası -Konrad Baur

DIŞ MEKAN ÖZELLİKLERİ

- AL-KO tek parça galvanizli çelik şasi, amortisörlü fren ve kaplin sistemi
- AL-KO Stabilizatörlü kaplin sistemi

BANYO VE TUVALET ÖZELLİKLERİ

- Banyo Duş seti ve Lavabo
- Taharet Musluğu ve tesisatı
- Kasetli Tuvalet / Thetford C 262 Cwe

GARANTİ

- 2 Yıllık üretici garantisi

İÇ MEKAN ÖZELLİKLERİ

- Vinil Zemin kaplaması, Servis kapakları - Thetford
- Laminant kaplamalı Kavak Kontra mobilya gövdesi, Bas-çek aksesuar ve soft close menteşeler
- Karavan Oturma Döşemesi
- Banyo-Tuvalet Heki 28*28
- İç Mekan Heki 40*40
- Katlanabilir Teleskopik masa-İLSE (4 kişilik)

MUTFAK ÖZELLİKLERİ

- PVC kaplama laminant mutfak tezgahı
- Dometic Evely Ocağı ve Musluğu MO 9722R
- 12V Thetford 90 Lt. Karavan Buzdolabı

AYDINLATMA VE ELEKTRİK YAPISI

- CBE P380 Kontrol Paneli
- Tam Sinüs İnverter 12v 600w , Akü Şarj Cihazı 220v-12v
- Akü 12v 200ah Deepcycle Jel Akü ,Transfer Switch
- Güneş Paneli 340W 12V-Monocrystalline, MPPT
- Karavan Kapı Üst Led Işığı, Banyo ve Oturma Odası Aydınlatma Ledli
- Ön Far Led Lambası, İz, Stop ve Fren Lambası, Plakalık Lambası

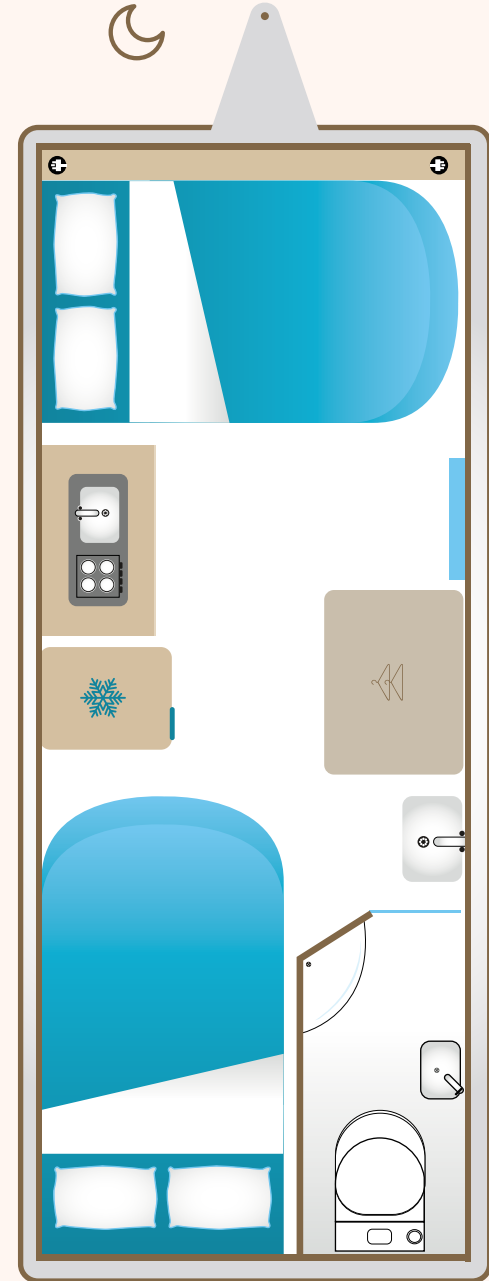
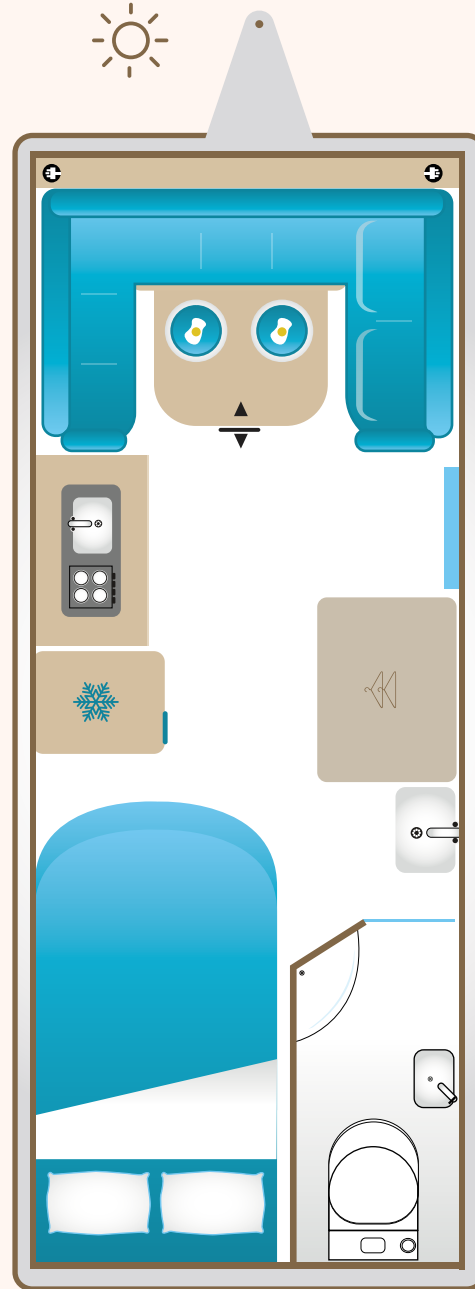
ISITMA VE TESİSAT

- Truma Kombi 4 CP PLUS Ortam ve Su Isıtıcı
- Gaz Regülatörü
- Hidrofor Su Pompası
- Temiz su tankı-Fiamma 70 lt.
- Portatif kirli su tankı-Fiamma 23 lt.
- Karbonmonoksit ve duman dedektörü ile alarm sistemi

ELMAS - 5204

4↑

4 Kişilik Layout
Gündüz & Gece uygulamaları





ELMAS - 5204



Ana Özellikler

- 1 Panoramik Açılabilir Cam Tavan
- 2 Oturma Grubu
- 3 Kombinasyonlu Ocak
- 4 Fırın
- 5 Çift Kişilik Yatak
- 6 Buzdolabı
- 7 Mutfak Dolapları
- 8 Açılabilir Pencereler
- 9 Mutfak Dolapları
- 10 Açılabilir Masa
- 11 Lavabo
- 12 Banyo, Tuvalet



YAKUT - 5905

STANDART TEKNİK ÖZELLİKLER

TEKNİK BİLGİLER

- Şase Uzunluğu / 780 cm, İç Uzunluk / 590 cm
- İç Genişlik / 230 cm , İç Tavan Yüksekliği / 205 cm.
- Hareket Halindeki Kütle / 1800 kg , Şase Taşıma Kapasitesi / 2000 kg.
- Yatak Sayısı (Yetişkinler -Çocuklar) / 5
- Oturma Alanı Yatak Ölçüsü, Oturma Alanı / 220x140 cm.
- Ebeveyn Yatak Ölçüsü-cm. / 140x190 cm.
- Panel Duvar Kalınlığı (Zemin - Çatı - Duvar) / 50 / 35 / 35 mm.

YAPI

- XPS üzeri CTP kaplı iç, dış panel ve zemin montaj sistemi
- Çift camlı Poliplastik Karavan camları - Plastoform, sineklik ve panjur
- Premium Karavan Kapısı, sinekliği ve çöp kovası -Konrad Baur

DIŞ MEKAN ÖZELLİKLERİ

- AL-KO AAA Premium çelik şasi, amortisörlü fren ve kaplin sistemi
- AL-KO Premium Stabilizatörlü kaplin sistemi
- AL-KO ATC/Patinaj önleyici sistem Römork Kontrolü
- Mover Manevra Sistemi
- Kasetli Tente 4,50-4,90

BANYO VE TUVALET ÖZELLİKLERİ

- Banyo Duş seti ve Lavabo
- Taharet Musluğu ve tesisatı
- Kasetli Tuvalet / Dometic CTS 4110 / Thetford C 403 L
- Otomatik Su Alım Sistemi- City Water
- Dış Duş Ünitesi

GARANTİ

- 2 Yıllık üretici garantisi

İÇ MEKAN ÖZELLİKLERİ

- Vinil Zemin kaplaması, Servis kapakları -Thetford
- Kavak Kontra mobilya gövdesi, Bas-çek aksesuar ve soft close menteşeler
- Karavan Oturma Döşemesi
- Perde takımı
- Remis Akordiyonlu Perde
- Banyo-Tuvalet Heki 28*28 / 2 adet
- İç Mekan Heki 50*70 / 2 adet
- Katlanabilir Teleskopik masa-İLSE (4 kişilik)
- Ambiyans ışıklar

MUTFAK ÖZELLİKLERİ

- PVC kaplama laminant mutfak tezgahı
- Thetford Tripleks Ocaklı Fırın
- Thetford Evye
- 12V Thetford 152 Lt. Karavan Buzdolabı

AYDINLATMA VE ELEKTRİK YAPISI

- CBE P380 Kontrol Paneli
- Tam Sinüs İnverter 12v 600w , Akü Şarj Cihazı 220v-12v
- Akü 12v 200ah Deepcycle Jel Akü ,Transfer Switch
- Güneş Paneli 340W 12V-Monocrystalline, MPPT
- Karavan Kapı Üst Led Işığı, Banyo ve Oturma Odası Aydınlatma Ledli
- Ön Far Led Lambası, İz, Stop ve Fren Lambası, Plakalık Lambası

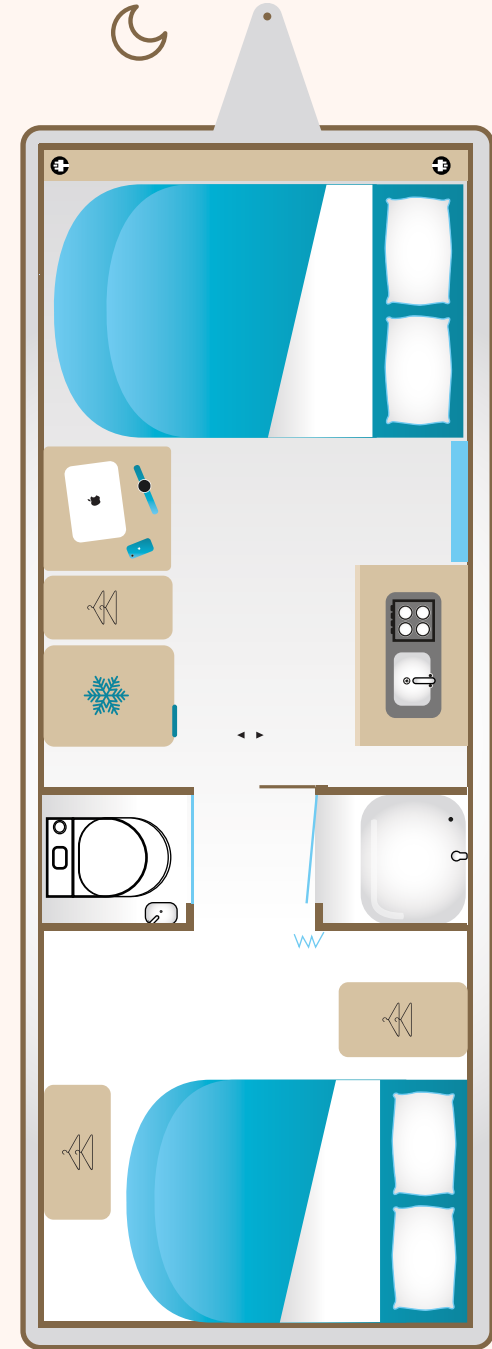
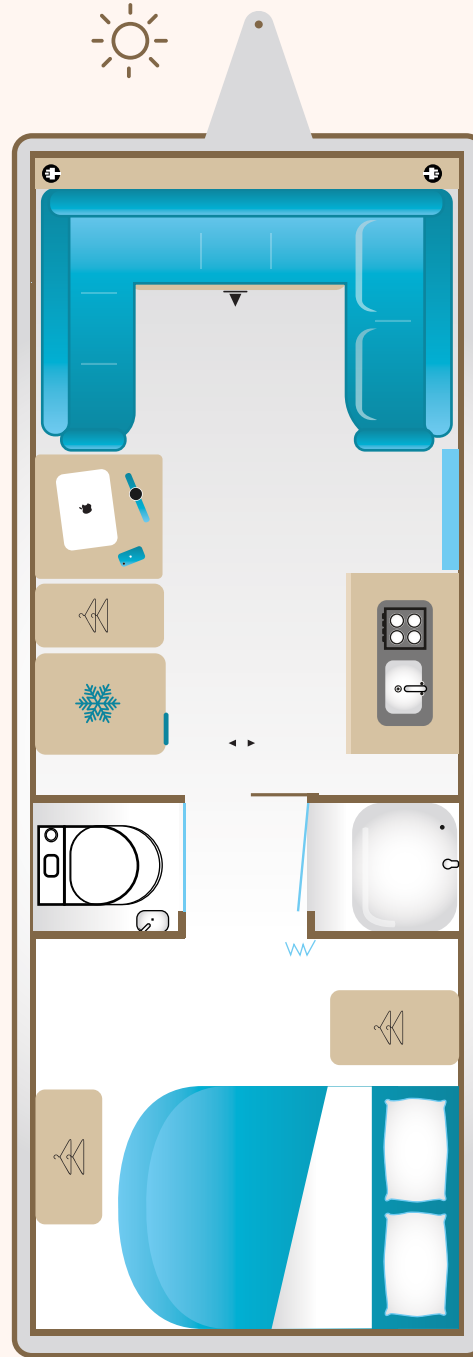
ISITMA VE TESİSAT

- Truma Kombi 4 CP PLUS Ortam ve Su Isıtıcı
- Klima 2,5 KW, 8500 BTU
- Gaz Regülatörü
- Hidrofor Su Pompası
- Barbekü Dış gaz alım noktası- Truma
- Temiz su tankı-Fiamma 70 lt.
- Portatif kirli su tankı-Fiamma 23 lt.
- Karbonmonoksit ve duman dedektörü ile alarm sistemi

YAKUT - 5905

5↑

5 Kişilik Layout
Gündüz & Gece uygulamaları





YAKUT - 5905



Evinizin rahatlığı ve ferahlığında yeni bir Karavan deneyimi için Swan Karavan'ın yeni ve büyük modeli Yakut geniş hacimli mekanlarda kusursuz bir tatil için tasarlandı.



Ana Özellikler

- 1 Kapı
- 2 Triblex Fırnlı Ocak
- 3 Mutfak Dolapları
- 4 Led Aydınlatma
- 5 Açılabilir Yatak Odası Penceresi
- 6 Çift kişilik Bazalı yatak
- 7 Elbise Dolapları
- 8 5 Kişilik Açılabilir Yemek Masası





SWAN

YAKUT







“Kuęu kadar zarif ev gibi konforlu”



Bize Katılın:



www.swancaravan.com

Swan Fabrika.

Beylikdüzü O.S.B. Mah. 2.Cadde
Mermerciler San. Sitesi No: 24/Z
Beylikdüzü - İSTANBUL

E-mail.

info@swancaravan.com

Tel.

+90 212 876 83 39

Gsm.

+90 553 211 50 15

ENMOT

Swan Karavan bir Enmot markasıdır.